



Eesti Liikluskindlustuse Fond
Eesti Kindlustusseltside Liit

Eesti kindlustusturg 2020. aasta

Koostatud 2021. aasta märtsis

Sissejuhatus



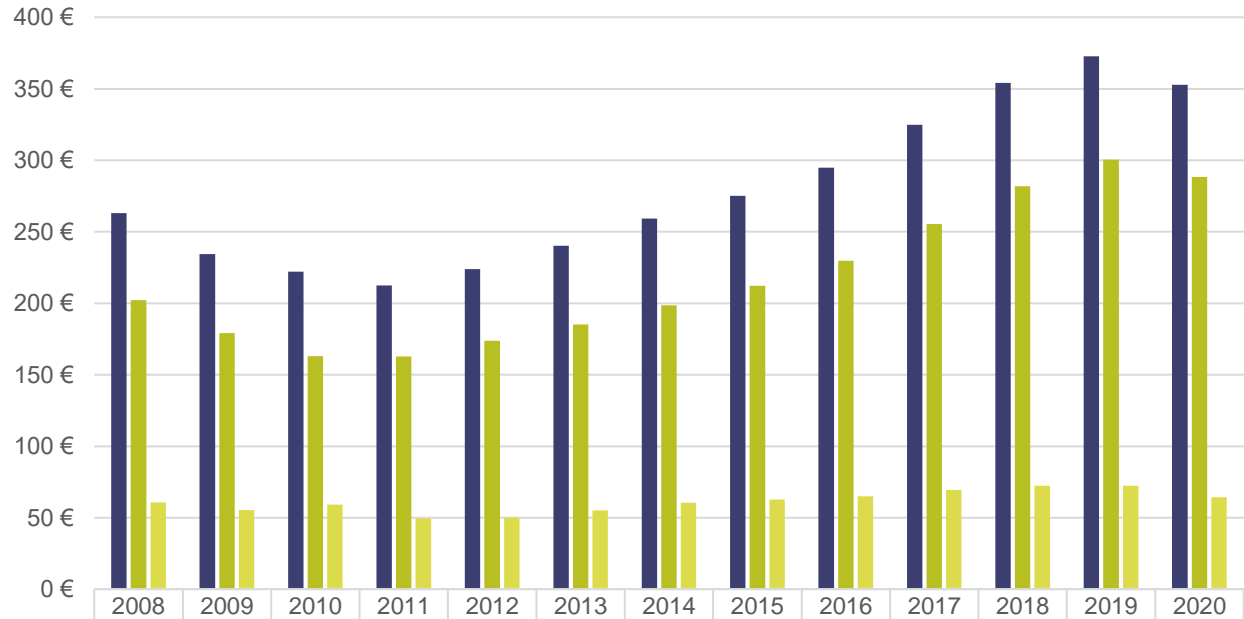
Eesti Liikluskindlustuse Fond
Eesti Kindlustusseltside Liit

- Kindlustustegevus on kindlustuslepingu alusel kliendi kindlustusriskide ülevõtmine ja kindlustusjuhtumi toimumise korral kahju hüvitamine või kokkulepitud rahasumma maksmine
- Käesolev esitlus annab ülevaate Eesti vabatahtliku või kohustusliku kindlustuse turust
- 2020. aastal
 - koguti 468,9 miljonit eurot kindlustusmakseid
 - maksti välja 276,8 miljonit eurot
 - registreeriti kindlustuse lepitusorganites 296 avaldust kindlustusvaidluste lahendamiseks
- Ülevaade ei kajasta Eestis piiriüleselt tegutsevate kindlustusandjate statistikat. See moodustab alla 10% kahjukindlustuse maksetest, vt slaidid 10 ja 26

Kindlustusmakse elaniku kohta

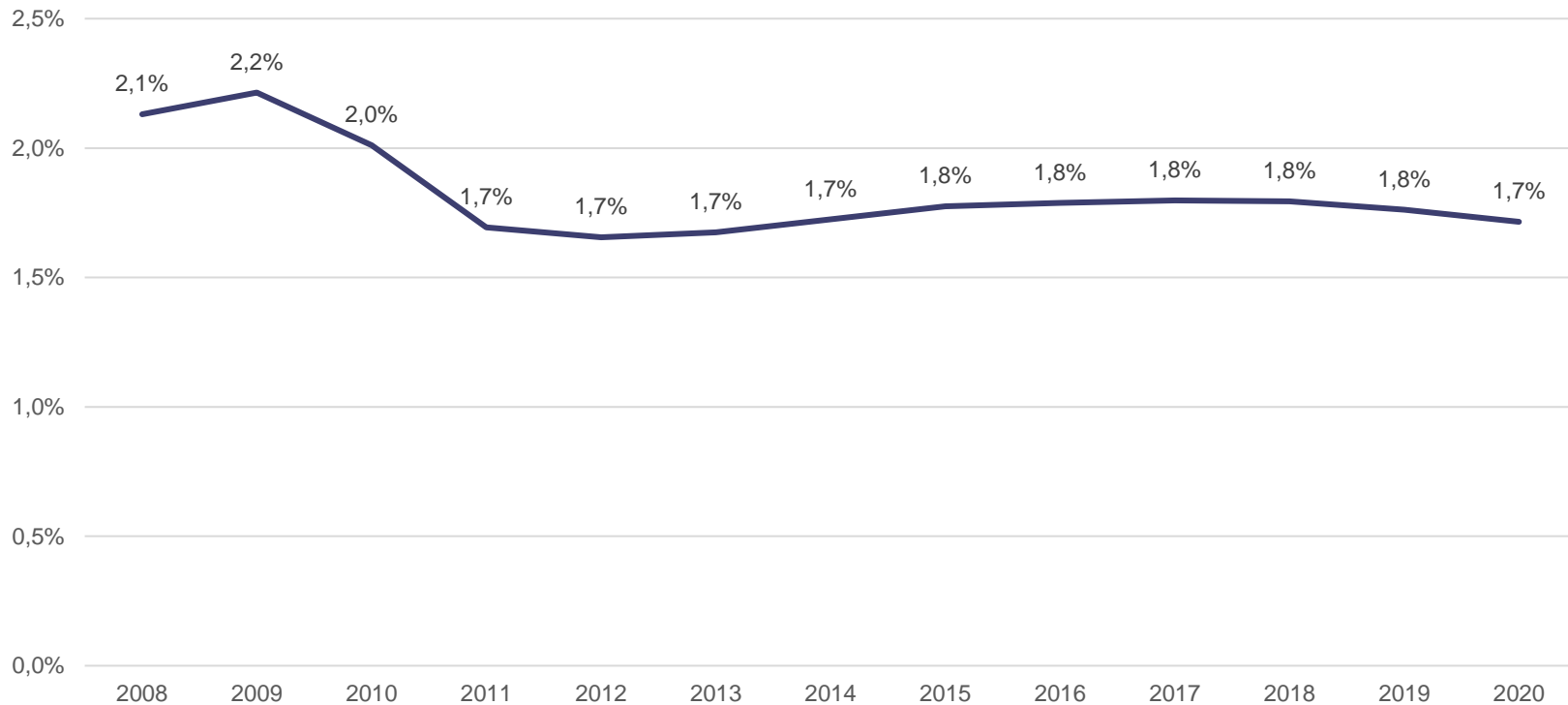


Eesti Liikluskindlustuse Fond
Eesti Kindlustusseltside Liit



■ Kindlustusmakse elaniku kohta	263 €	234 €	222 €	212 €	224 €	240 €	259 €	275 €	295 €	325 €	354 €	373 €	353 €
■ Kahjukindlustuse makse elaniku kohta	202 €	179 €	163 €	163 €	174 €	185 €	199 €	212 €	230 €	255 €	282 €	300 €	288 €
■ Elukindlustuse makse elaniku kohta	61 €	55 €	59 €	50 €	50 €	55 €	60 €	63 €	65 €	69 €	72 €	72 €	64 €

Kindlustusmaksete osakaal SKP-s





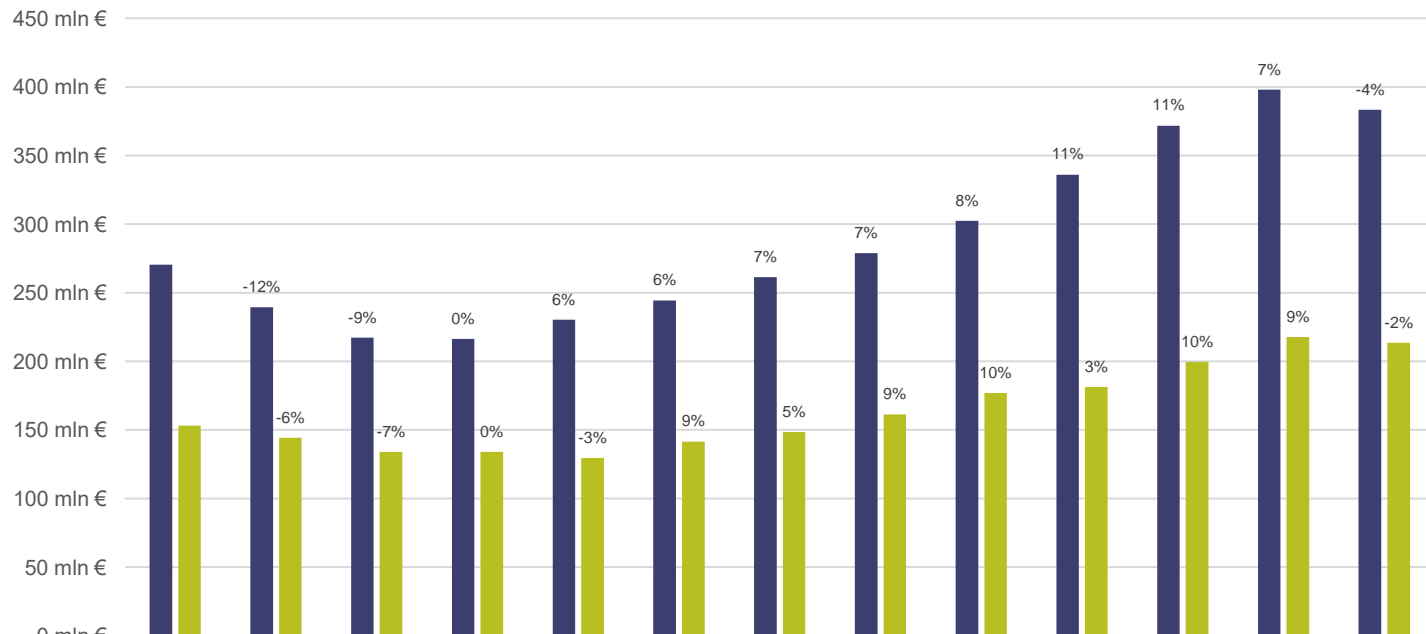
Eesti Liikluskindlustuse Fond
Eesti Kindlustusseltside Liit

Kahjukindlustus

Kindlustusmaksed ja hüvitised

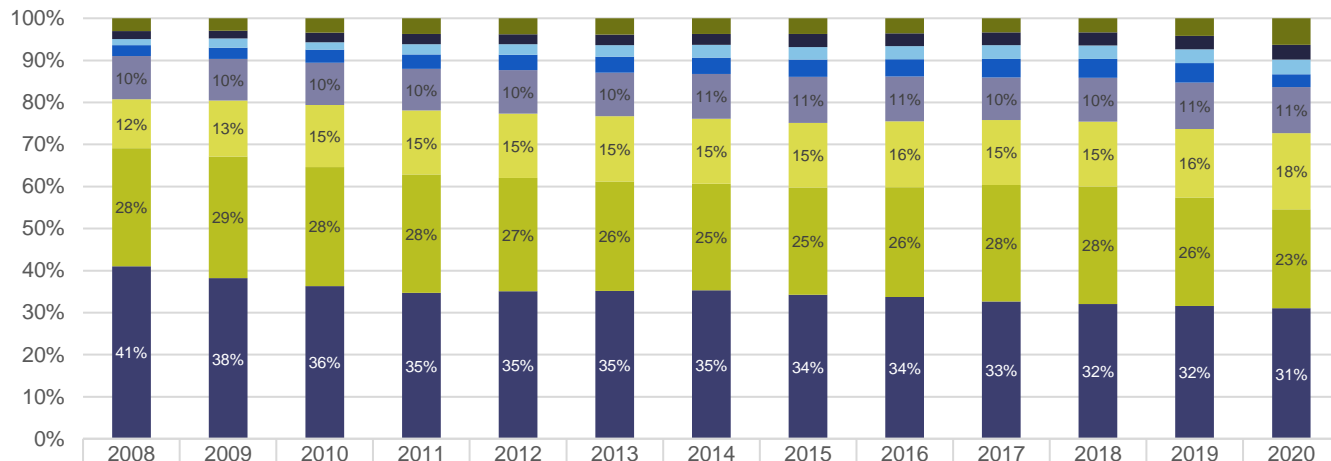


Eesti Liikluskindlustuse Fond
Eesti Kindlustusseltside Liit



■ Saadud kindlustusmaksed	271 mln	239 mln	217 mln	216 mln	230 mln	244 mln	261 mln	279 mln	302 mln	336 mln	372 mln	398 mln	383 mln
■ Makstud hüvitised	153 mln	144 mln	134 mln	134 mln	129 mln	142 mln	149 mln	161 mln	177 mln	181 mln	199 mln	218 mln	214 mln

Kindlustusmaksete jaotus teenuste lõikes

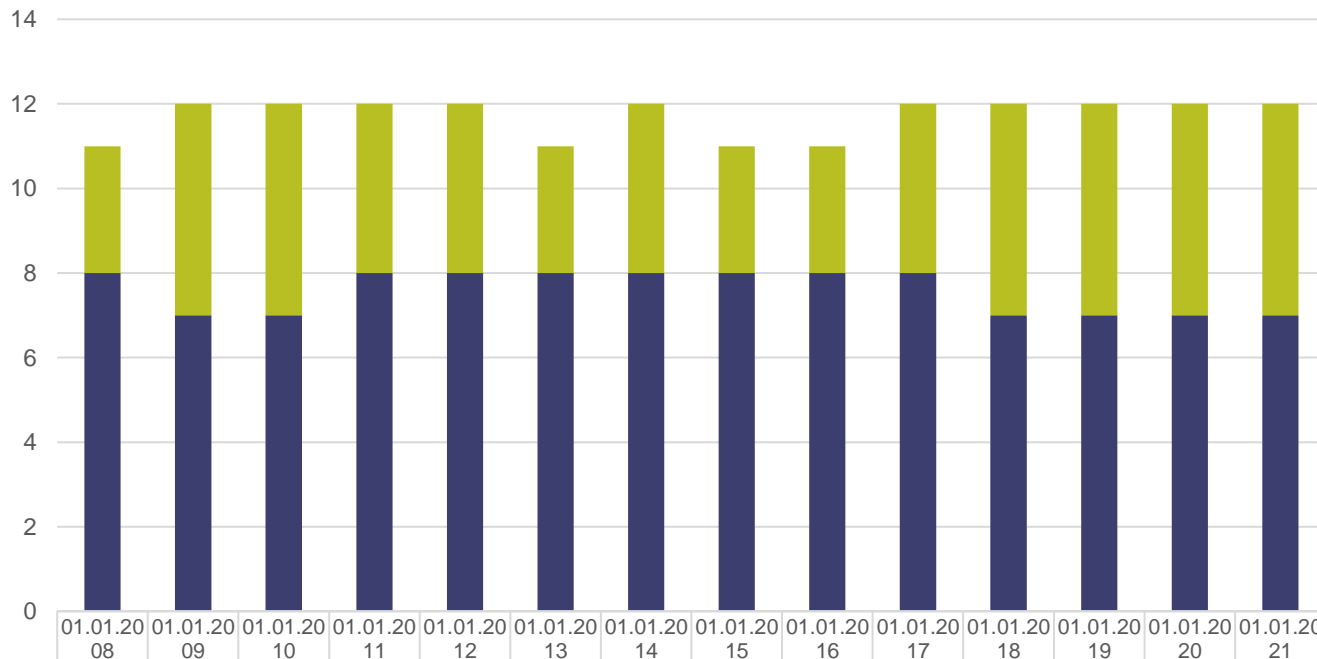


■ Muud kindlustusteenused	8 mln €	7 mln €	7 mln €	8 mln €	9 mln €	9 mln €	10 mln €	10 mln €	11 mln €	11 mln €	12 mln €	17 mln €	24 mln €
■ Vastutuskindlustus	5 mln €	4 mln €	5 mln €	5 mln €	5 mln €	6 mln €	7 mln €	9 mln €	9 mln €	10 mln €	12 mln €	13 mln €	13 mln €
■ Rahalise kaotuse kindlustus	4 mln €	5 mln €	4 mln €	5 mln €	6 mln €	7 mln €	8 mln €	8 mln €	9 mln €	11 mln €	12 mln €	13 mln €	14 mln €
■ Reisikindlustus	7 mln €	6 mln €	7 mln €	7 mln €	8 mln €	9 mln €	10 mln €	11 mln €	12 mln €	15 mln €	17 mln €	19 mln €	12 mln €
■ Juriidiliste isikute varakindlustus	28 mln €	24 mln €	22 mln €	22 mln €	24 mln €	25 mln €	28 mln €	31 mln €	32 mln €	34 mln €	39 mln €	44 mln €	42 mln €
■ Eraisikute varakindlustus	32 mln €	32 mln €	32 mln €	33 mln €	35 mln €	38 mln €	40 mln €	43 mln €	47 mln €	52 mln €	57 mln €	65 mln €	70 mln €
■ Liikluskindlustus	76 mln €	69 mln €	61 mln €	61 mln €	62 mln €	64 mln €	66 mln €	71 mln €	79 mln €	93 mln €	104 mln €	102 mln €	90 mln €
■ Sõidukikindlustus	111 mln €	91 mln €	79 mln €	75 mln €	81 mln €	86 mln €	92 mln €	96 mln €	102 mln €	110 mln €	119 mln €	126 mln €	119 mln €

Kahjukindlustuse turu osaliste arv



Eesti Liikluskindlustuse Fond
Eesti Kindlustusseltside Liit



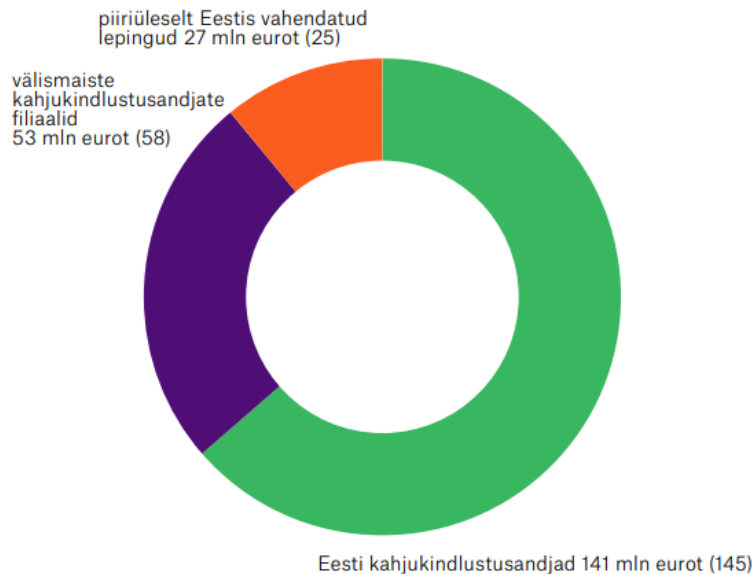
■ Välismaa seltside Eesti filiaalid	3	5	5	4	4	3	4	3	3	4	5	5	5	5
■ Eesti litsentsiga seltsid	8	7	7	8	8	8	8	8	8	8	7	7	7	7

Turu maht ja teeninduskanalid

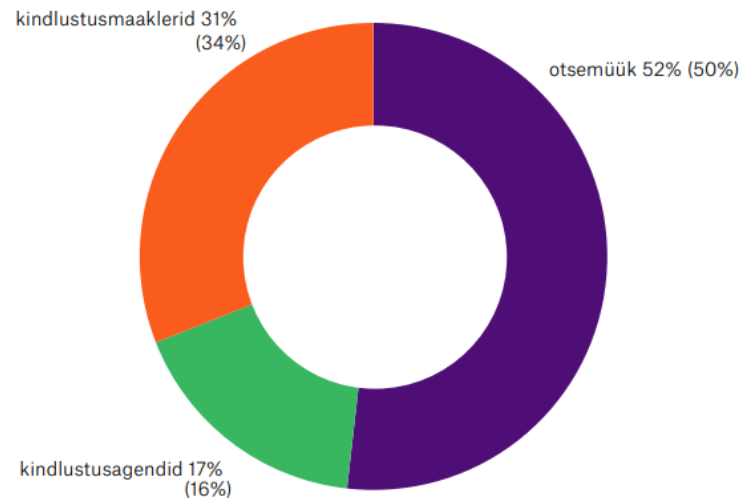


Eesti Liikluskindlustuse Fond
Eesti Kindlustusseltside Liit

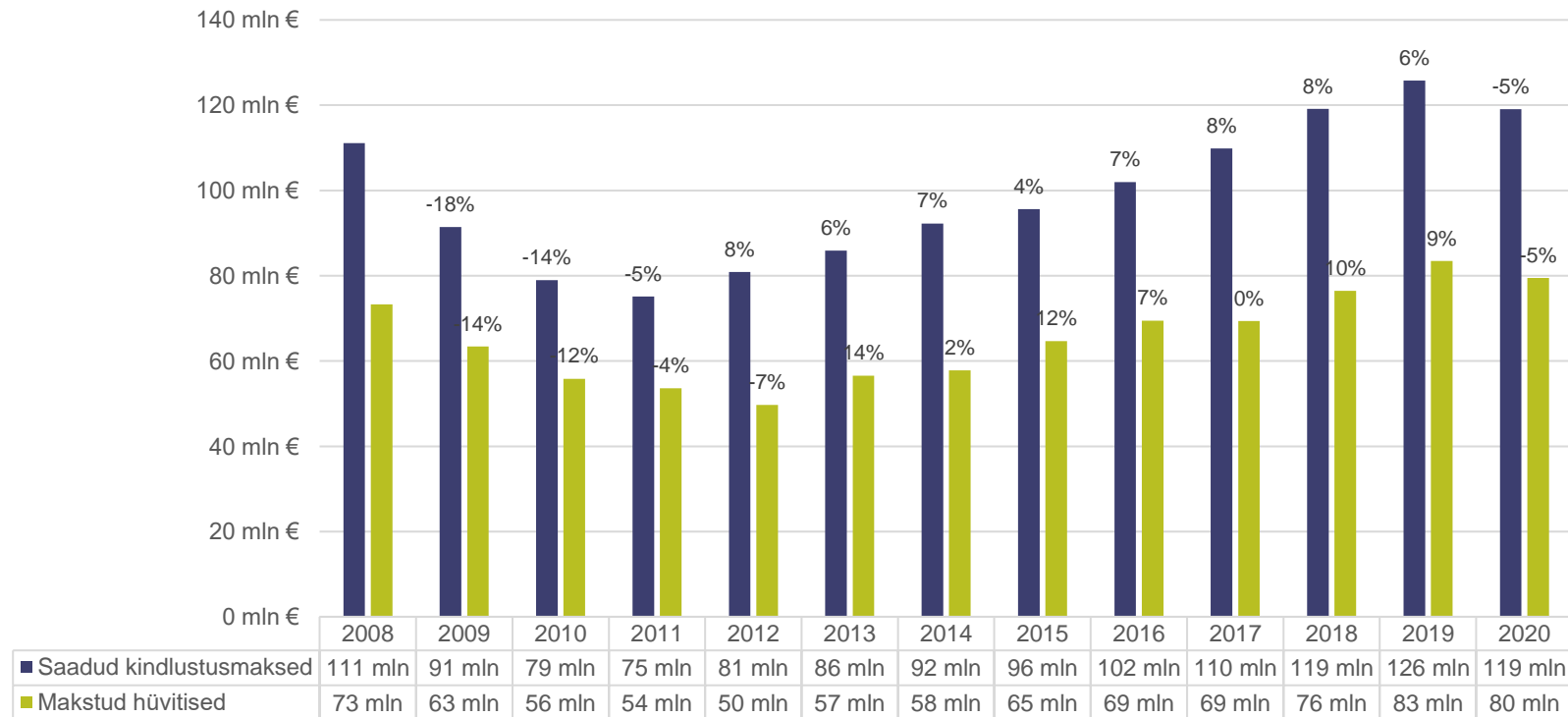
Kindlustusmaksete maht kahjukindlustuses
2020. aasta esimesel poolel (sulgudes 2019. aasta
esimene pool)



Kindlustuslepingute sõlmimine erinevate müügi-
kanalite kaudu (maksete põhjal) 2020. aasta
esimesel poolel (sulgudes 2019. aasta esimene pool)



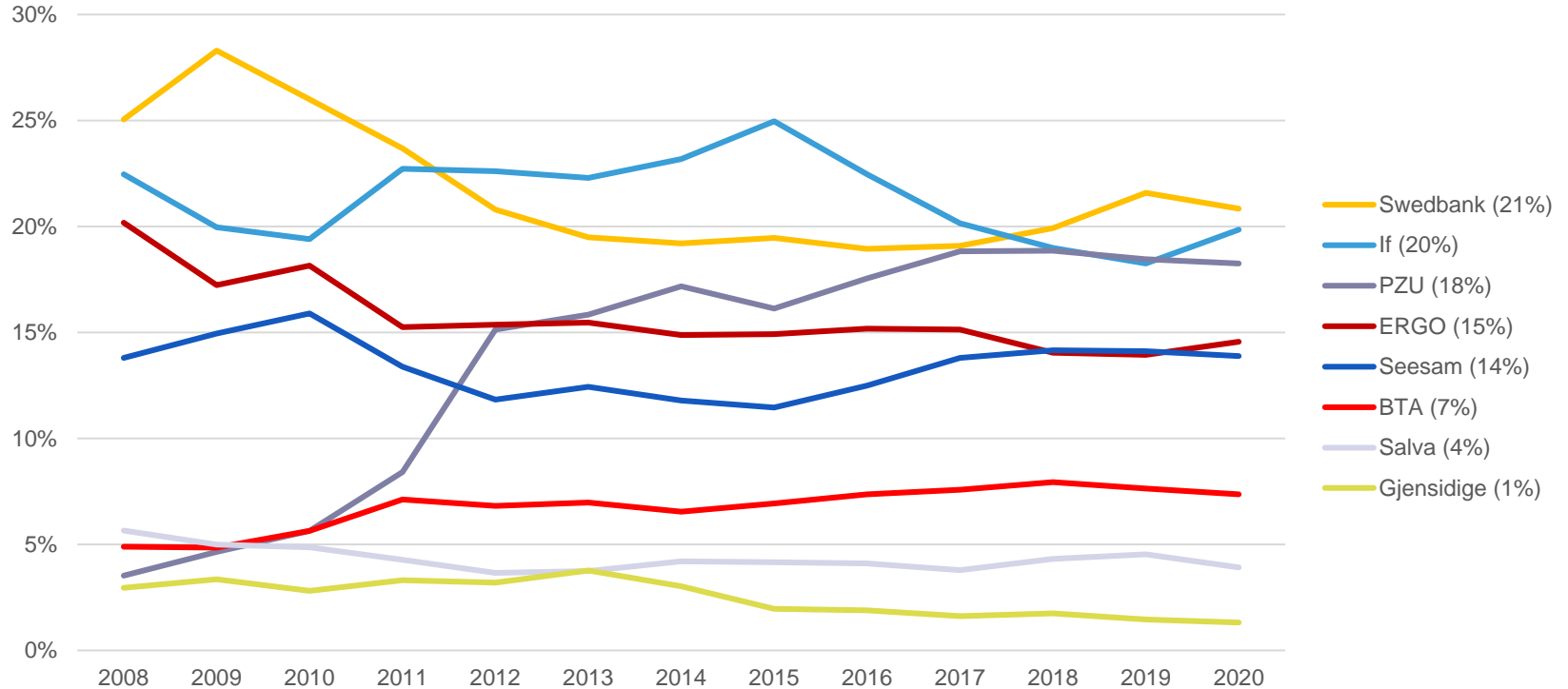
Sõidukikindlustuse maksed ja hüvitised



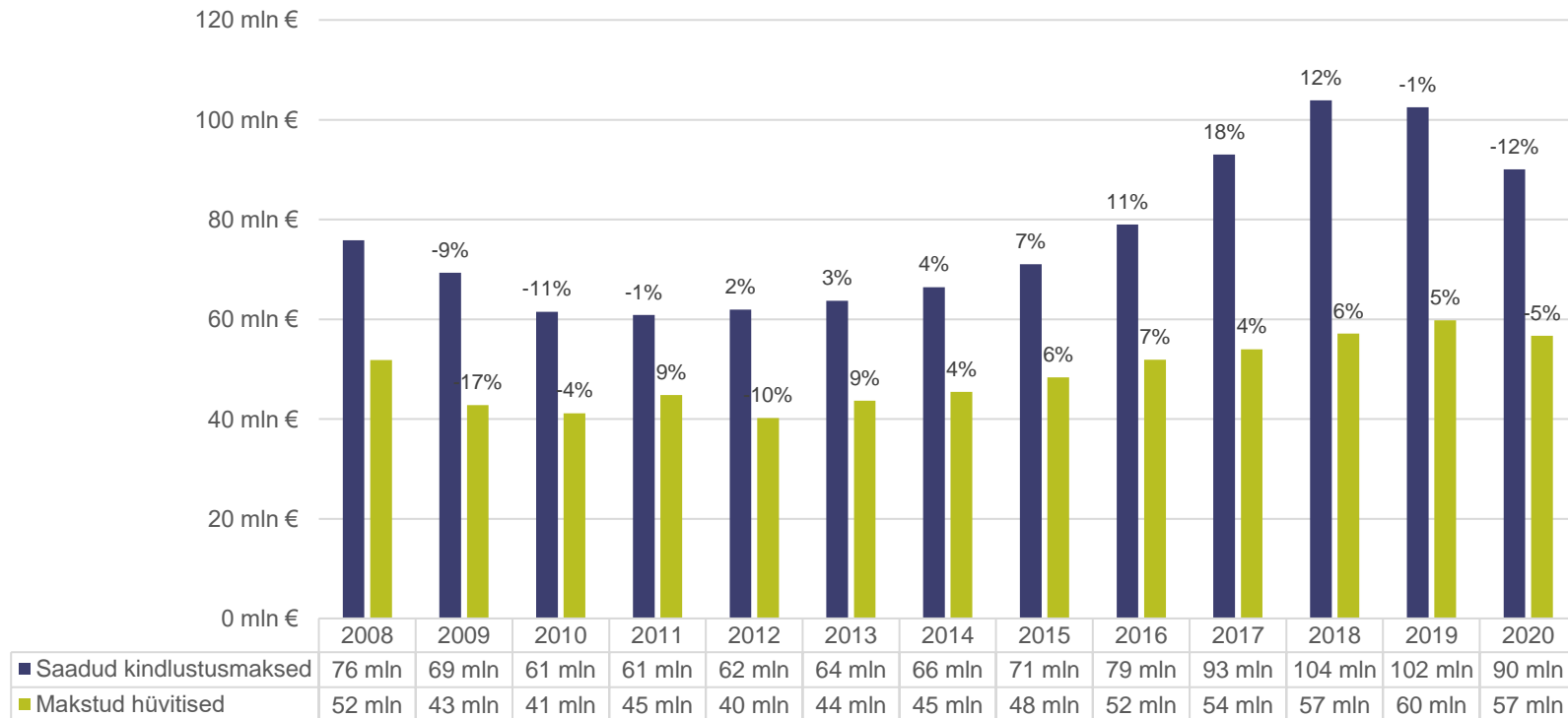
Sõidukikindlustuse turuosad



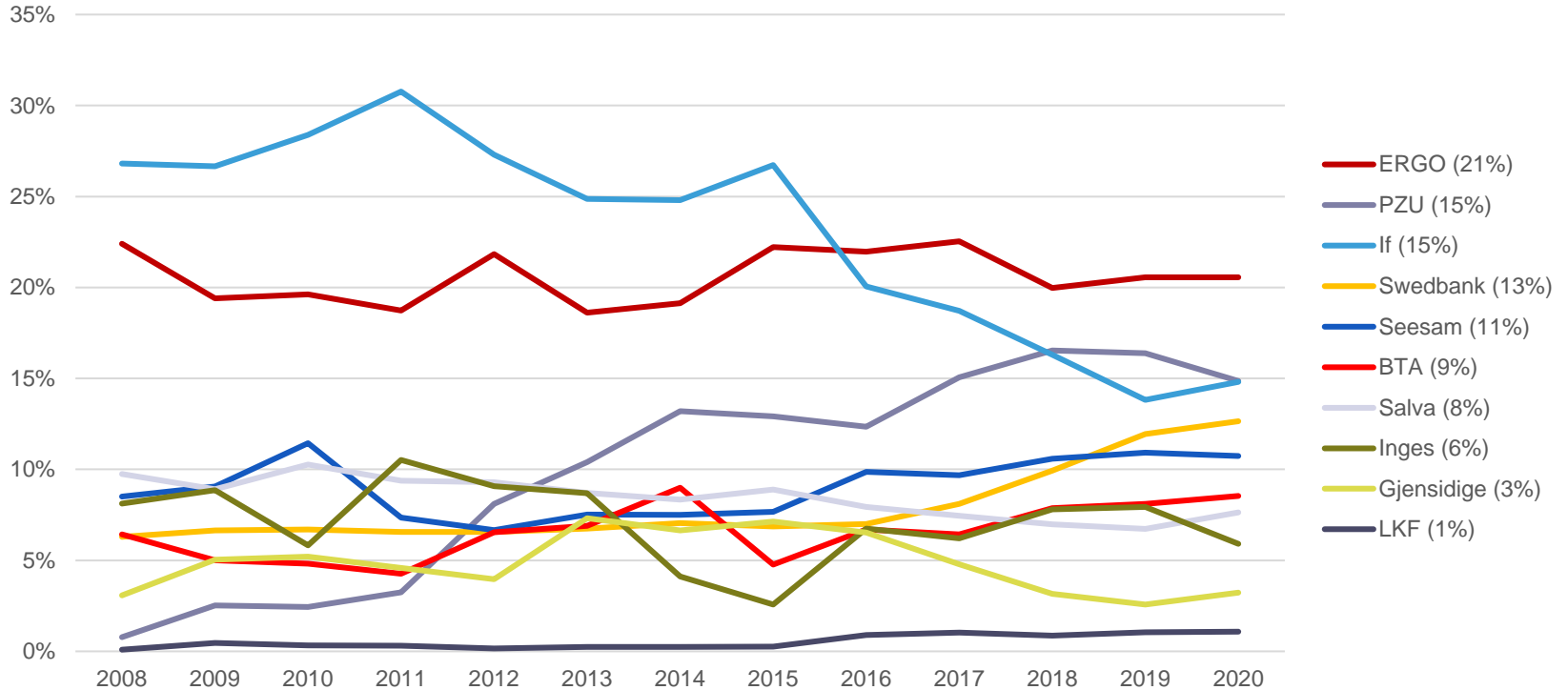
Eesti Liikluskindlustuse Fond
Eesti Kindlustusseltside Liit



Liikluskindlustuse maksed ja hüvitised



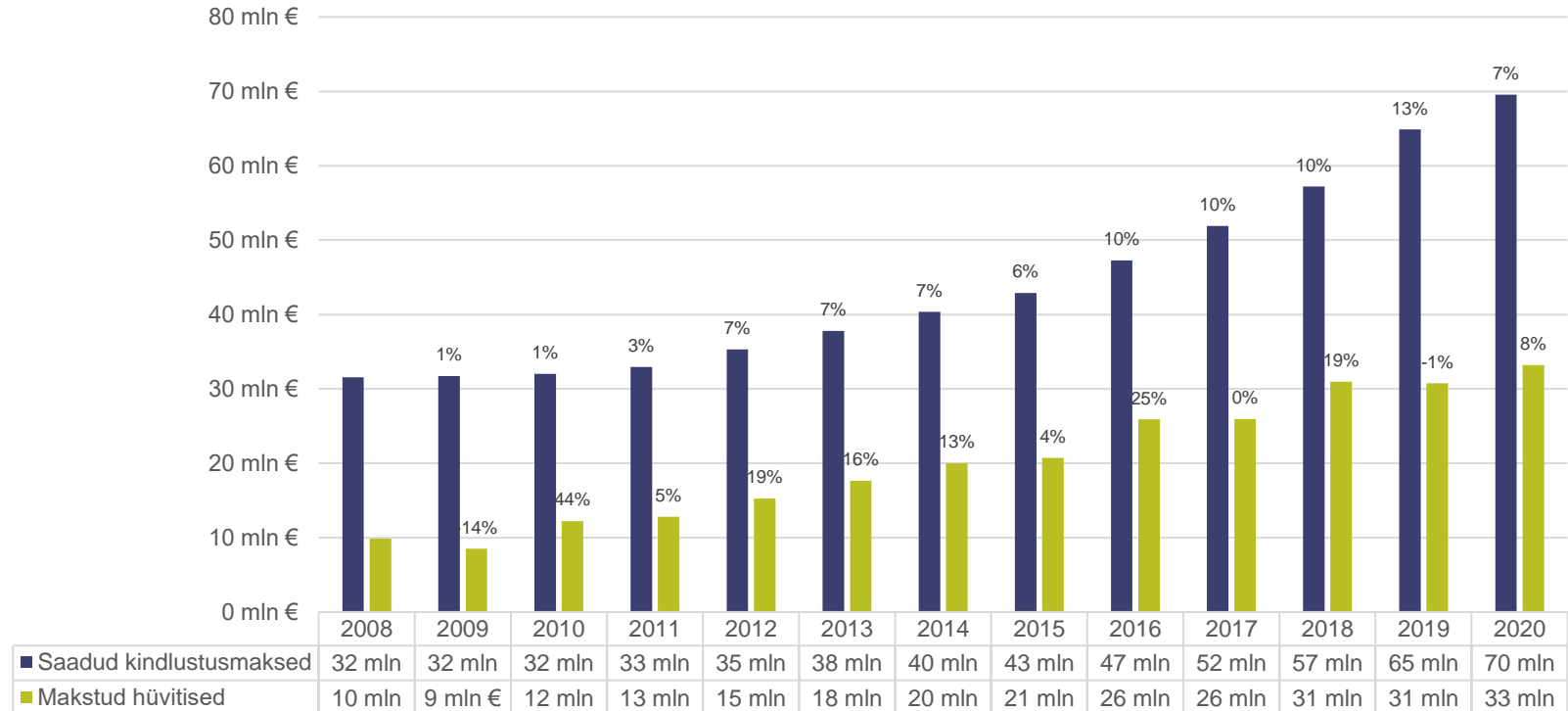
Liikluskindlustuse turuosad



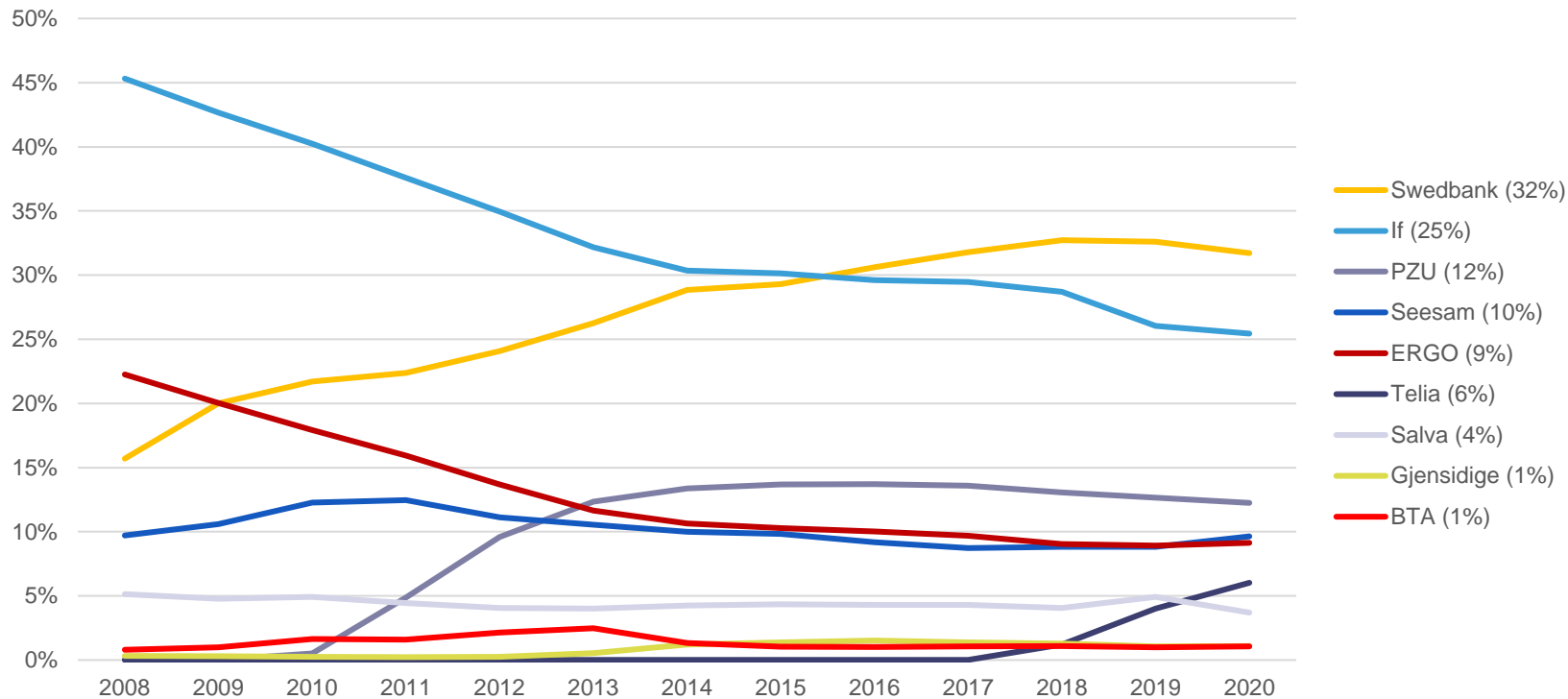
Eraisikute varakindlustuse maksed ja hüvitised



Eesti Liikluskindlustuse Fond
Eesti Kindlustusseltside Liit



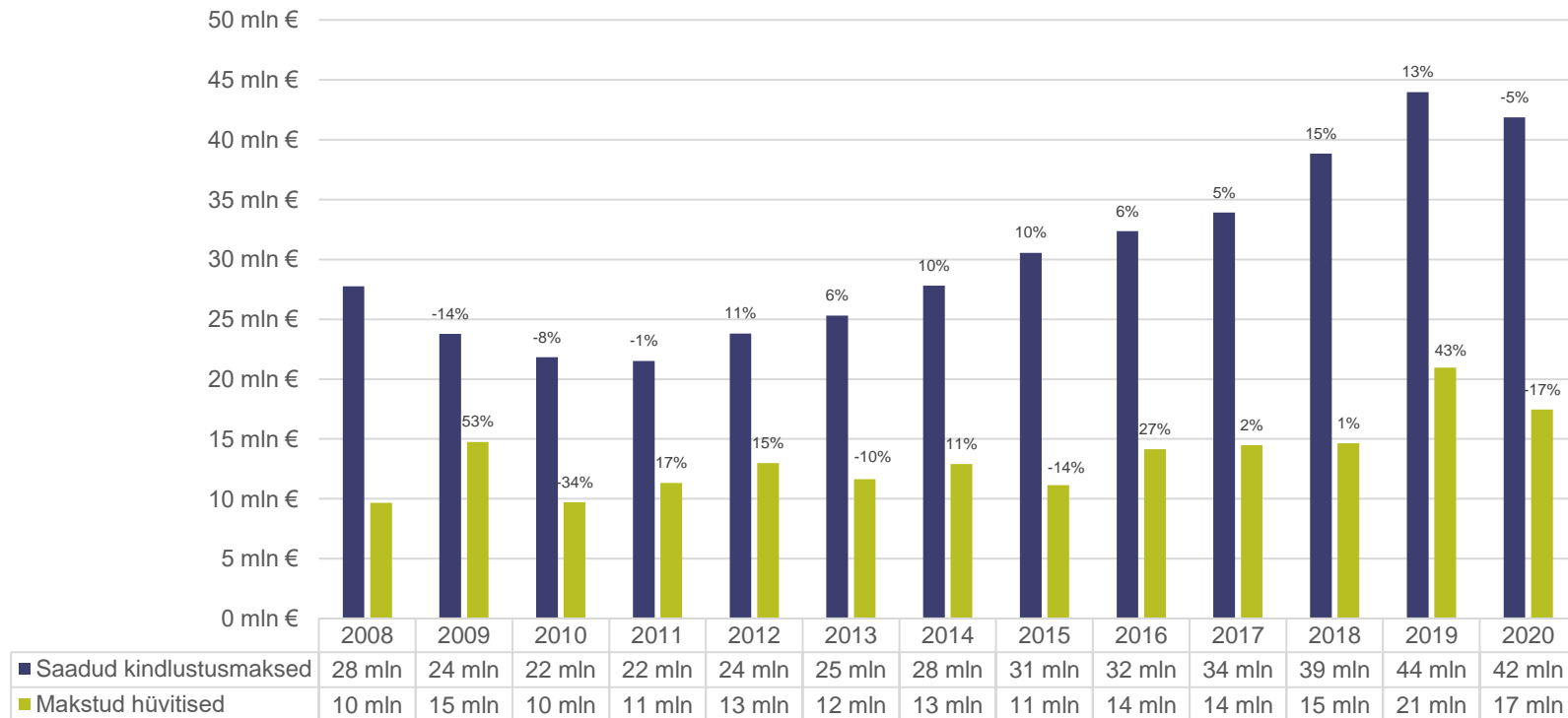
Eraisikute varakindlustuse turuosad



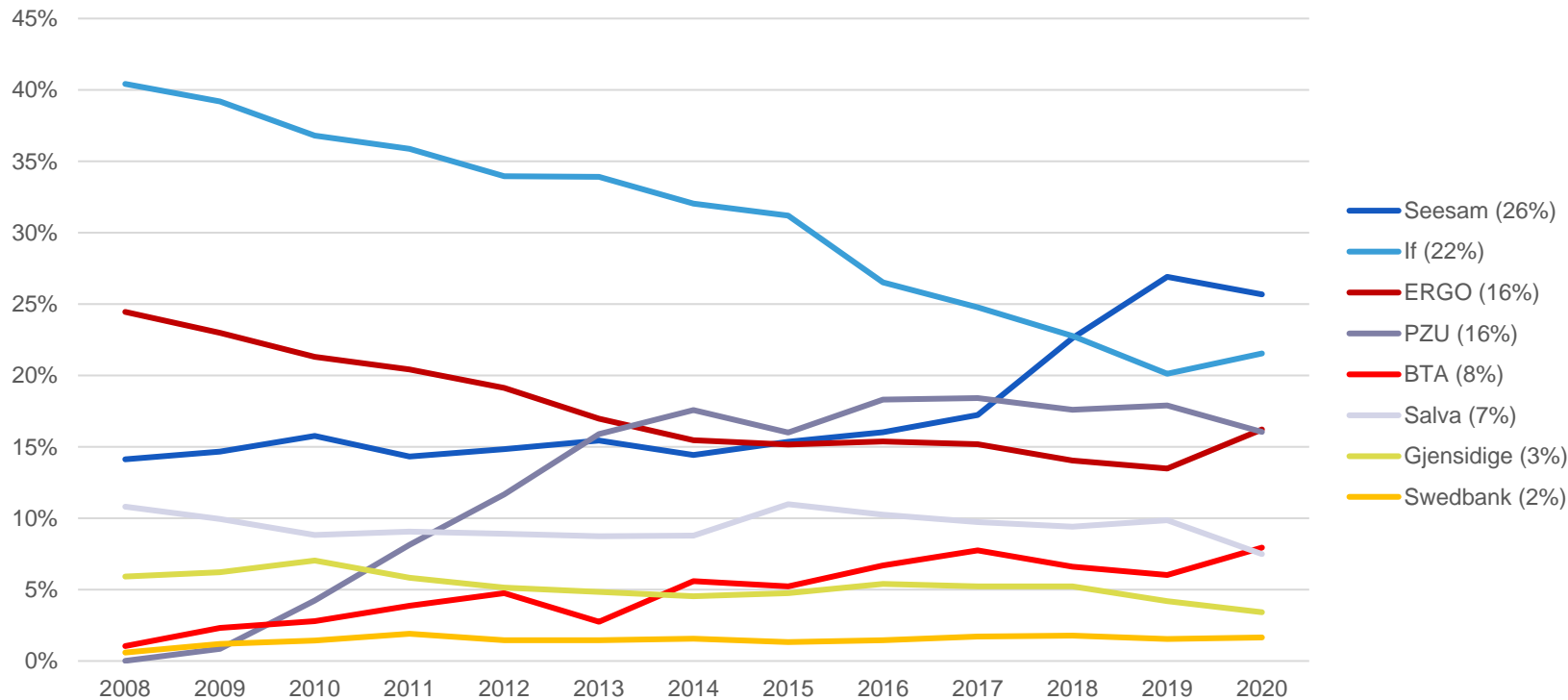
Jur. isikute varakindlustuse maksed ja hüvitised



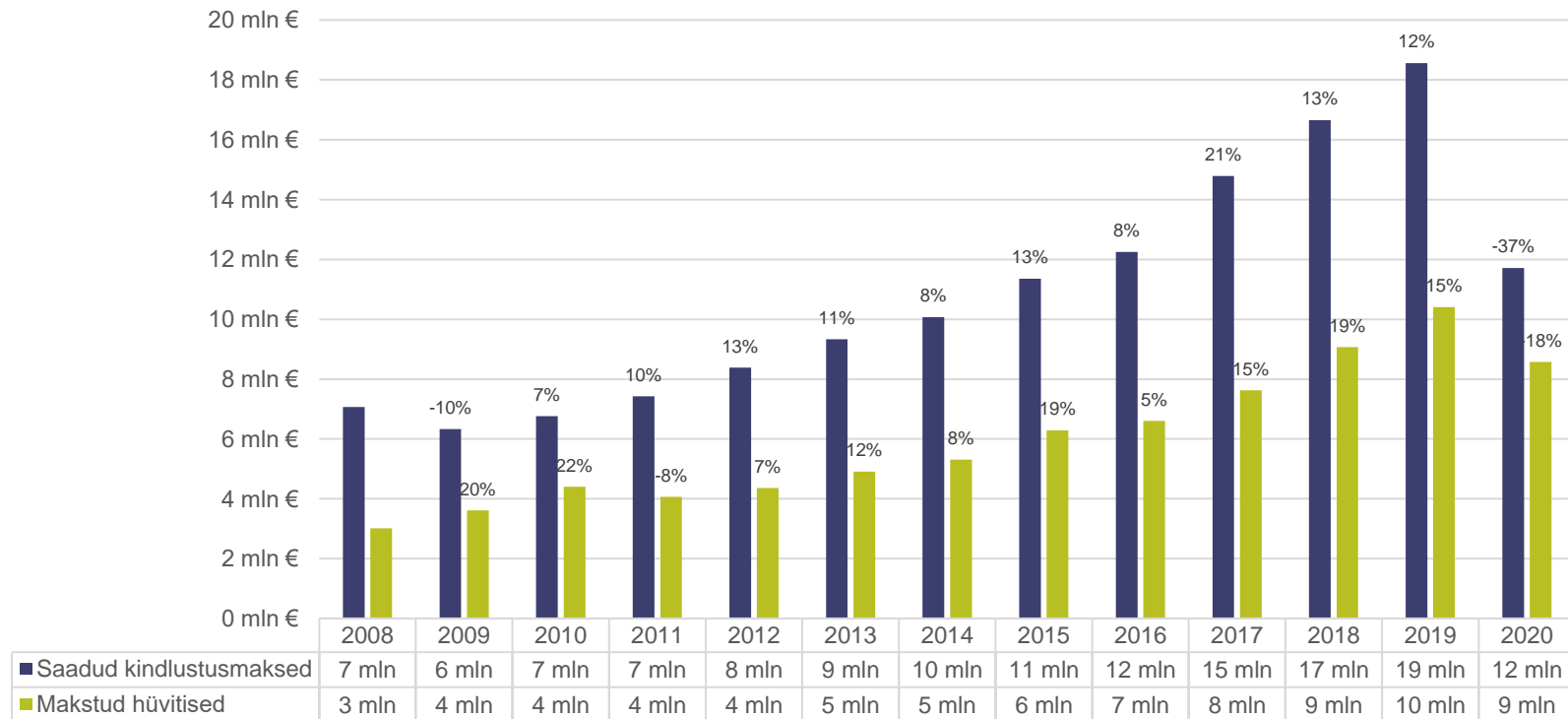
Eesti Liikluskindlustuse Fond
Eesti Kindlustusseltside Liit



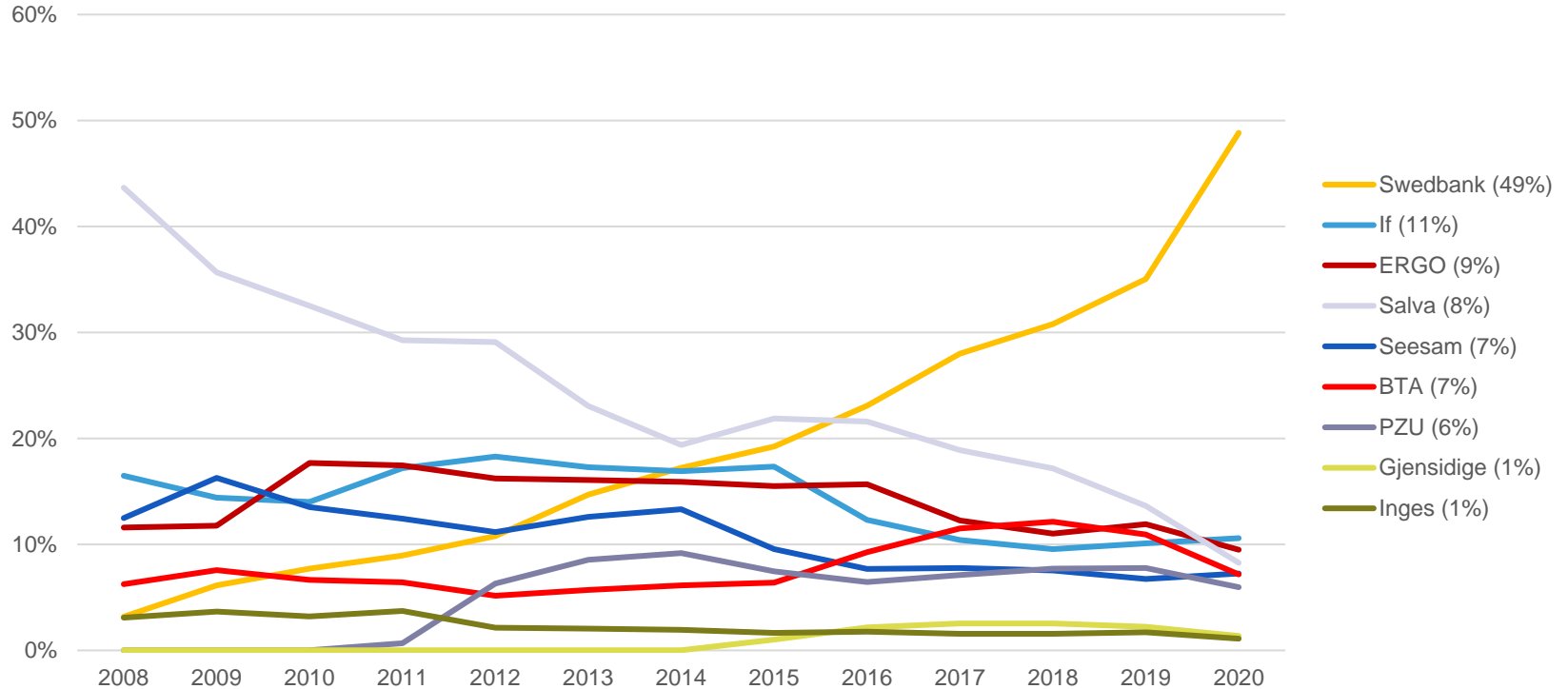
Juriidiliste isikute varakindlustuse turuosad



Reisikindlustuse maksed ja hüvitised



Reisikindlustuse turuosad

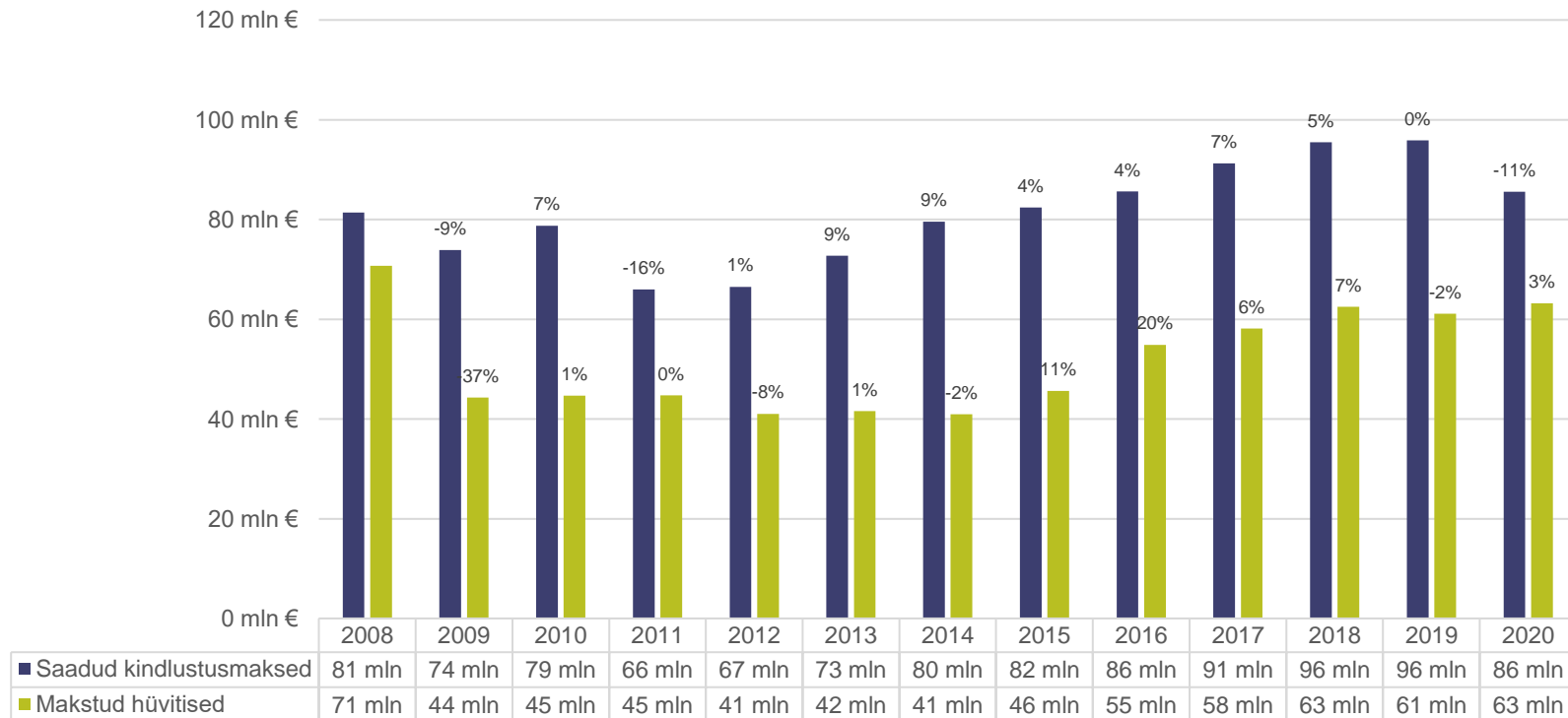




Eesti Liikluskindlustuse Fond
Eesti Kindlustusseltside Liit

Elukindlustus

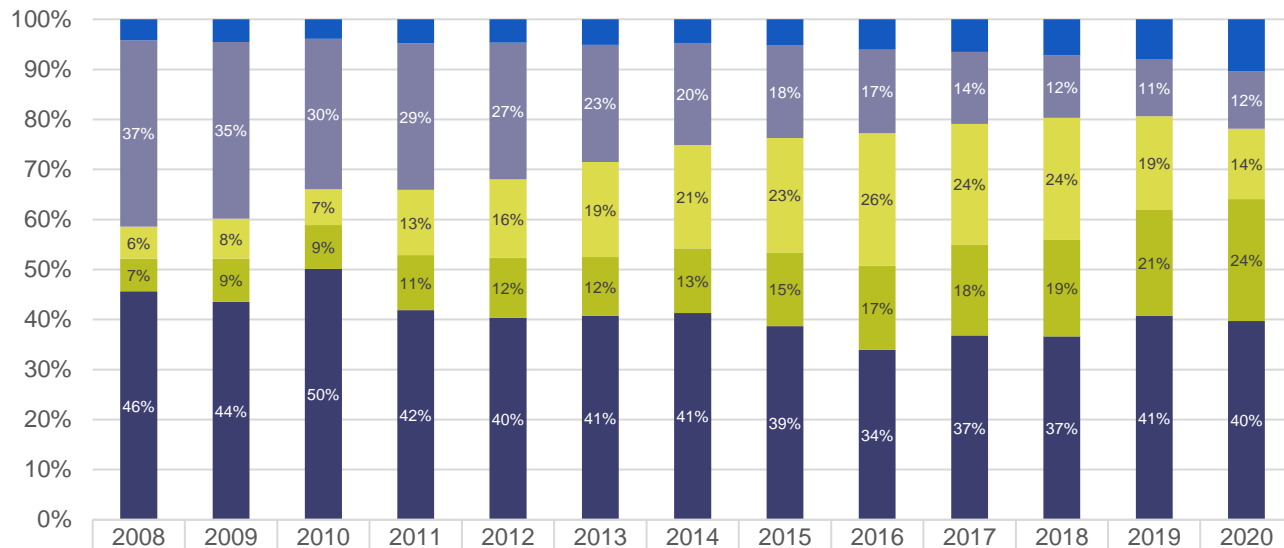
Kindlustusmaksed ja hüvitised



Kindlustusmaksete jaotus teenuste lõikes



Eesti Liikluskindlustuse Fond
Eesti Kindlustusseltside Liit

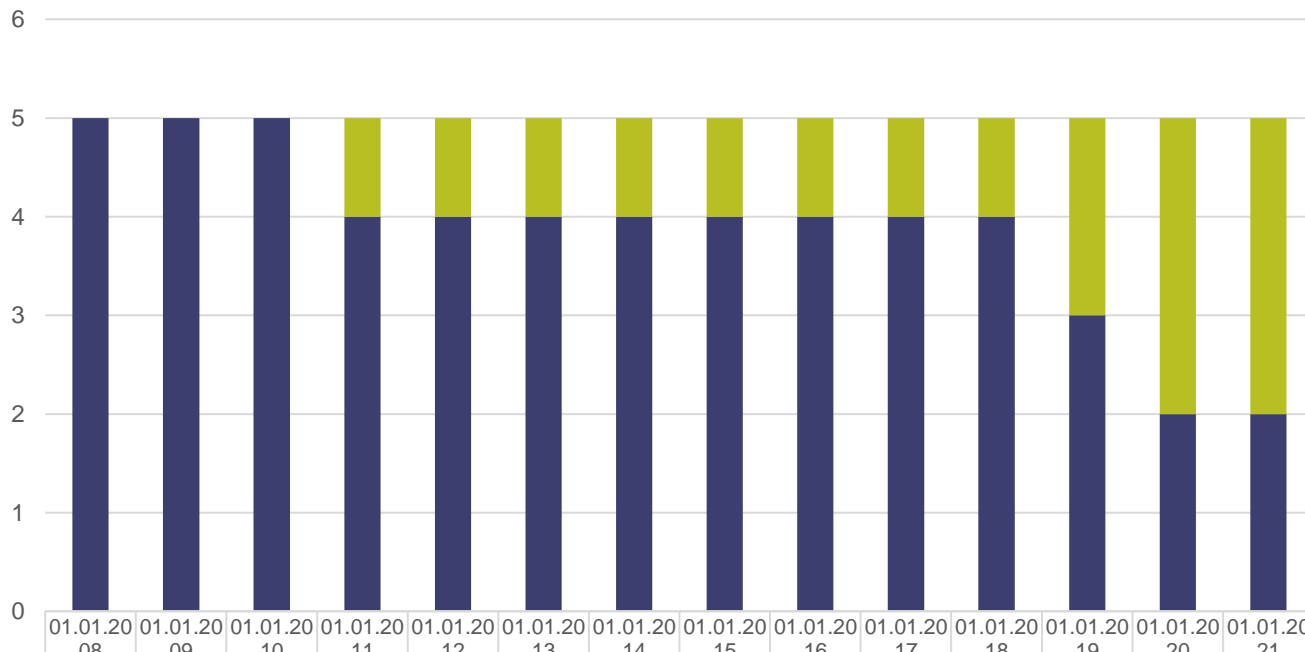


■ Muud kindlustusteenused	3 mln €	3 mln €	3 mln €	3 mln €	3 mln €	4 mln €	4 mln €	4 mln €	5 mln €	6 mln €	7 mln €	8 mln €	9 mln €
■ Kapitalikogumiskindlustus	30 mln	26 mln	24 mln	19 mln	18 mln	17 mln	16 mln	15 mln	14 mln	13 mln	12 mln	11 mln	10 mln
■ Pensionikindlustus	5 mln €	6 mln €	6 mln €	9 mln €	10 mln	14 mln	16 mln	19 mln	23 mln	22 mln	23 mln	18 mln	12 mln
■ Surmajuhtumikindlustus	5 mln €	6 mln €	7 mln €	7 mln €	8 mln €	9 mln €	10 mln	12 mln	14 mln	17 mln	18 mln	20 mln	21 mln
■ Investeerimisriskiga elukindlustus	37 mln	32 mln	39 mln	28 mln	27 mln	30 mln	33 mln	32 mln	29 mln	34 mln	35 mln	39 mln	34 mln

Elukindlustuse turu osaliste arv

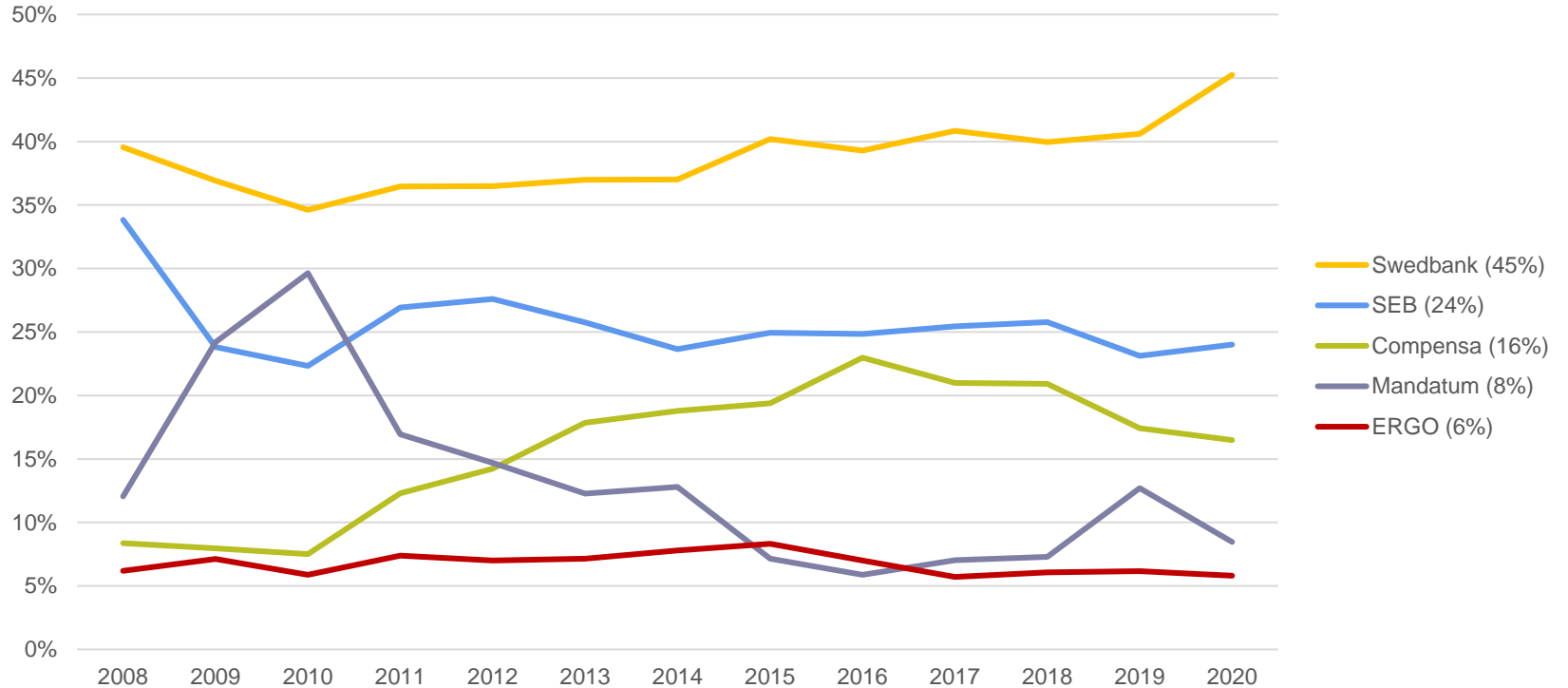


Eesti Liikluskindlustuse Fond
Eesti Kindlustusseltside Liit



■ Välismaa seltside Eesti filiaalid	0	0	0	1	1	1	1	1	1	1	2	3	3
■ Eesti litsentsiga seltsid	5	5	5	4	4	4	4	4	4	4	3	2	2

Turuosad

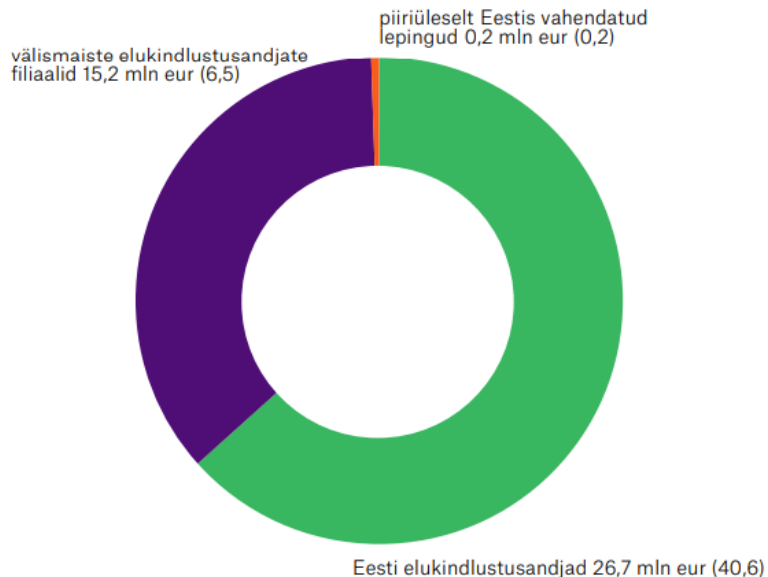


Turu maht ja teeninduskanalid

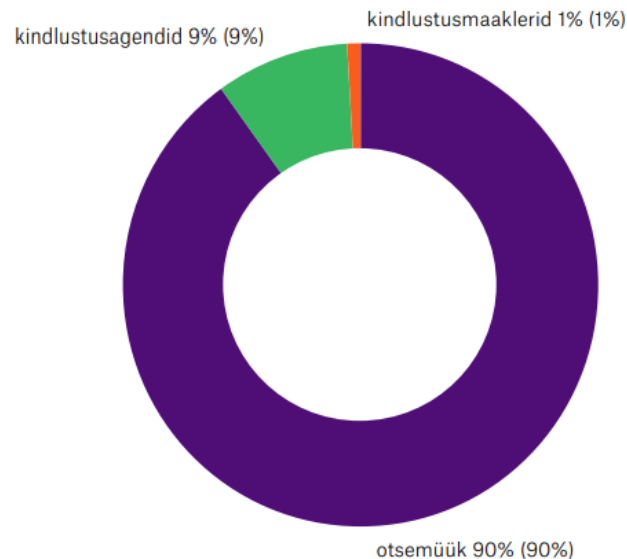


Eesti Liikluskindlustuse Fond
Eesti Kindlustusseltside Liit

Kindlustusmaksete maht elukindlustuses
2020. aasta esimesel poolel (sulgudes 2019. aasta
esimene pool)



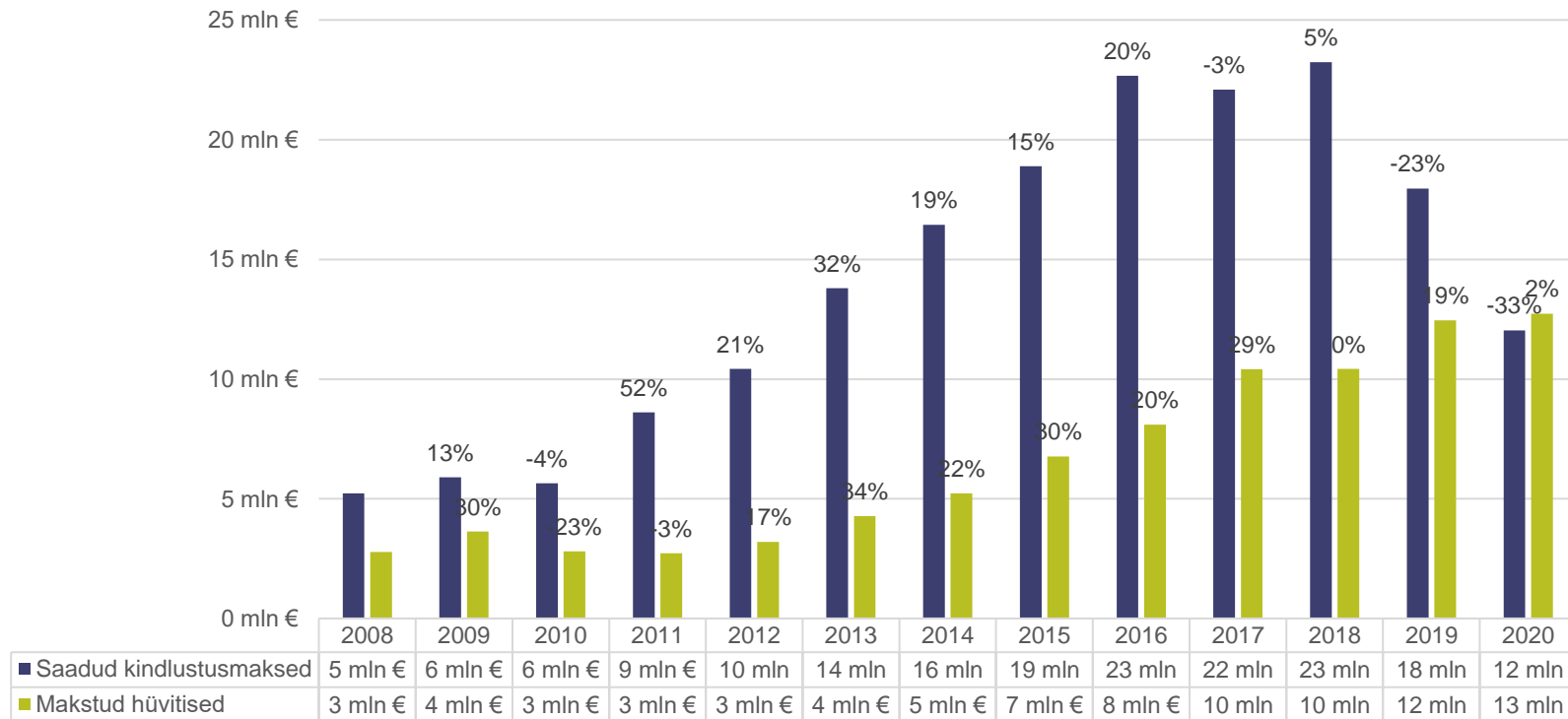
Kindlustuslepingute sõlmimine erinevate müügi-
kanalite kaudu (maksete põhjal) 2020. aasta esime-
sel poolel (sulgudes 2019. aasta esimene pool)



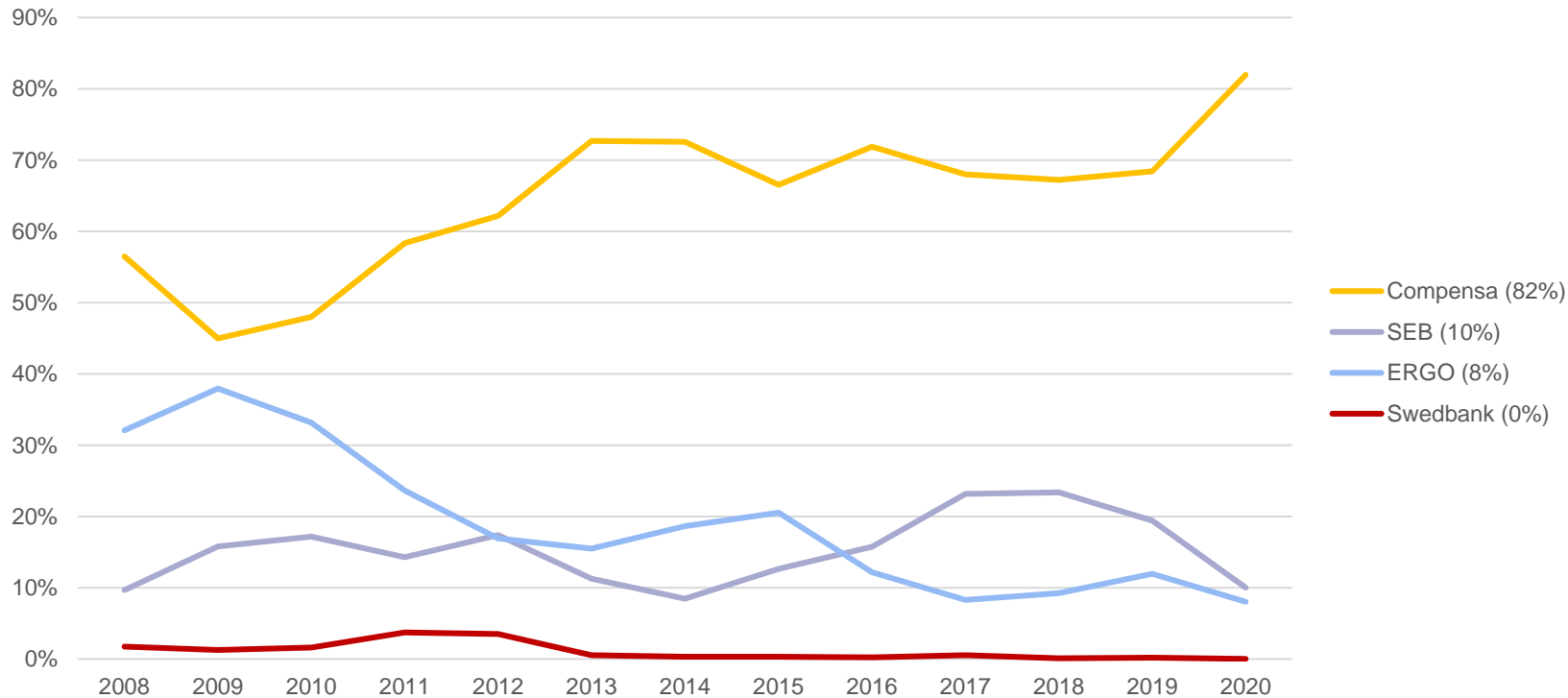
Pensionikindlustuse maksed ja hüvitised



Eesti Liikluskindlustuse Fond
Eesti Kindlustusseltside Liit



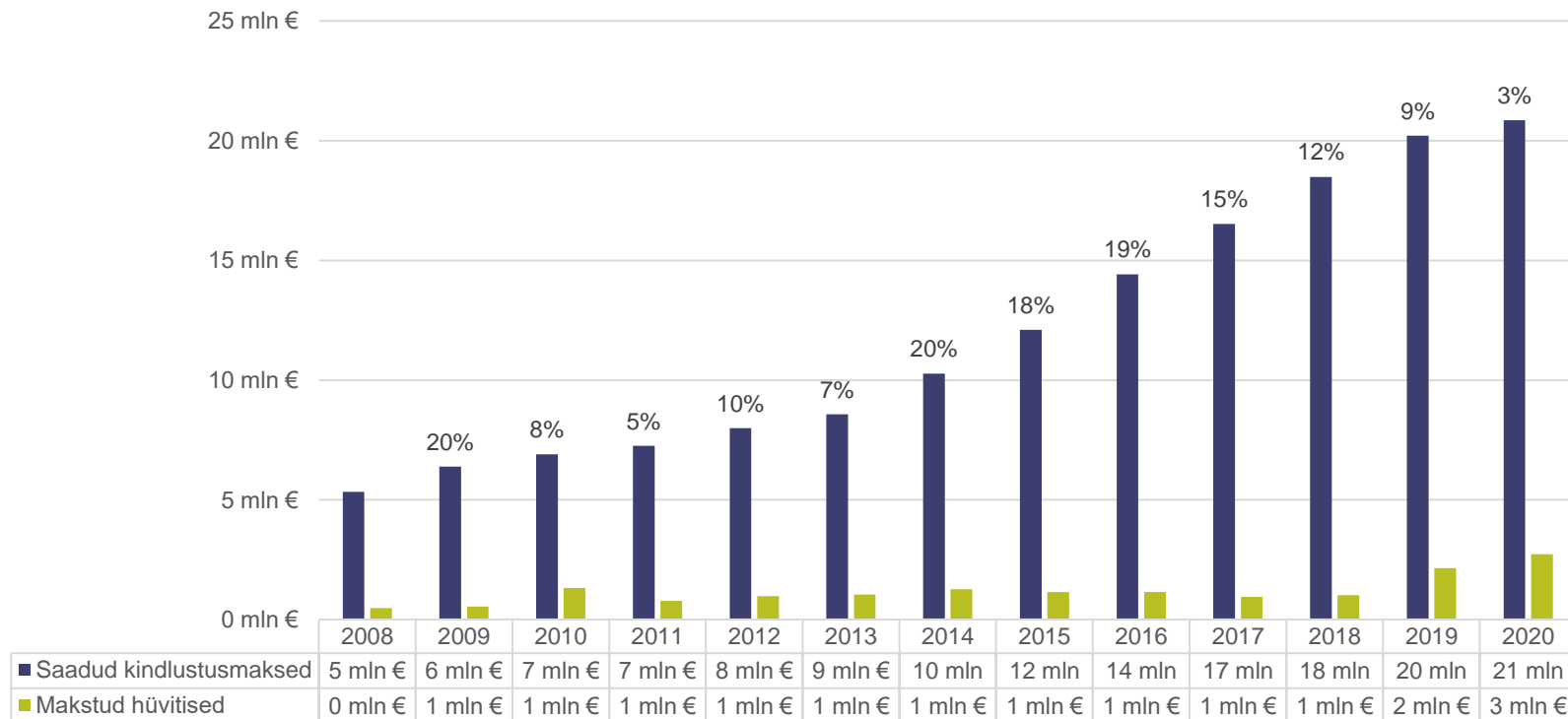
Pensionikindlustuse turuosad



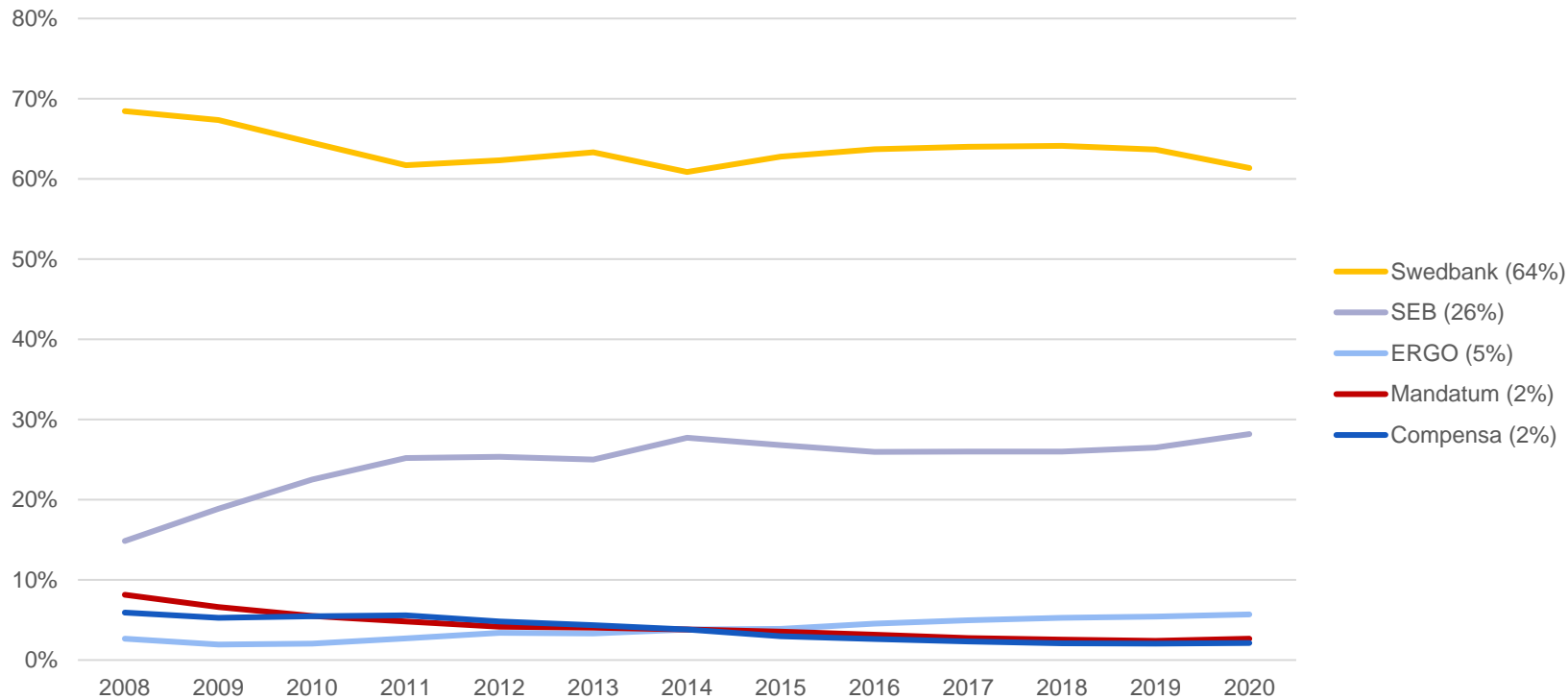
Surmajuhtumikindlustuse maksed ja hüvitised



Eesti Liikluskindlustuse Fond
Eesti Kindlustusseltside Liit



Surmajuhtumikindlustuse turuosad



Üldised selgitused ja andmete allikad



Eesti Liikluskindlustuse Fond
Eesti Kindlustusseltside Liit

- ❖ Kui vaadata slaididel saadud kindlustusmaksed ja makstud hüvitisi, siis tuleb arvestada, et nende vahe ei ole kindlustusandja kasum. Saadud kindlustusmaksetest tuleb lisaks väljamakstud hüvitistele kanda ka näiteks
 - ❖ juba toimunud kahjude tulevikus tehtavad väljamaksed, näiteks kannatanule elu lõpuni perioodiliselt makstavad hüvitised või kogumiskindlustuste väljamaksed perioodi lõpus
 - ❖ kulud, sh näiteks kulu kindlustusvahendajale (maakleri tasu võib olla 10 kuni 25% kindlustusmaksest)
 - ❖ edasikindlustuse maksed
- ❖ 2018. aasta andmed kahjukindlustuse maksete kohta on hinnang. Sel aastal muutus maksete andmete kogumise meetoodika muutus nii, et andmed Statistikaameti andmebaasis ei ole võrreldavad varasemate ega hilisemate aastatega
- ❖ Seltside turuosasid kajastavatel slaididel on seltside ühinemised ja kindlustusportfelli ülevõtmised kajastatud nii, et need on kokku liidetud. Turuosa on näidatud seltsi nime all, mis viimase perioodi lõpus tegutses, näiteks D.A.S.-i turuosa on näidatud graafikutel ERGO turuosa sees ka ajal, mis D.A.S. tegutses ERGOst eraldi
- ❖ Andmete allikad
 - ❖ EKsL-i kogutud statistika seltsidelt: slaidid nr 8 ja 24
 - ❖ Statistikaameti statistika andmebaas: slaidid nr 6 kuni 9, 11 kuni 21, 22 kuni 25, 27 kuni 30
 - ❖ Finantsinspektsiooni finantsturu ülevaade: slaidid nr 10 ja 26



Eesti Liikluskindlustuse Fond
Eesti Kindlustusseltside Liit

Täname.